


**PLAN DE CLASE DE TECNOLOGÍA E INFORMÁTICA 2025**

DOCENTE: MSc. Edward Alexander Benavides Córdoba				PERÍODO: 2
AREA	TECNOLOGÍA E INFORMÁTICA	GRADO	Sexto	GUIA No. 5
GRUPO: 6-1	FECHA DE INICIO		FECHA LIMITE DE ENTREGA	
GRUPO: 6-2	FECHA DE INICIO	09 de junio de 2025	FECHA LIMITE DE ENTREGA	09 de junio de 2025
GRUPO: 6-3	FECHA DE INICIO		FECHA LIMITE DE ENTREGA	
GRUPO: 6-4	FECHA DE INICIO		FECHA LIMITE DE ENTREGA	
COMPONENTE:	Naturaleza y Evolución de la T & I			
COMPETENCIA:	Apropio principios y conceptos de la tecnología y la informática, presentes en diversos hitos de la tecnología que le han permitido al hombre transformar el entorno.			
EVIDENCIAS DE APRENDIZAJE:	Identifico innovaciones e inventos trascendentales para la sociedad, ubicando y explicando su contexto histórico.			
RECURSOS:	Útiles Escolares, Equipos y sistemas Tecnológicos, plataformas virtuales y de comunicación.			

Guía 4. PRESENTACIONES DE GOOGLE

Presentaciones de Google (en inglés, Google Slides) es una aplicación que permite hacer presentaciones, el cual está incluido como parte de un paquete informático de software gratuito Google dentro de su servicio Google Drive.

**¿Para qué sirve?**

- Crear, editar y compartir presentaciones de diapositivas.
- Permite crear soportes visuales para presentaciones, colaborando con otros en tiempo real y accedido a través de cualquier dispositivo con conexión a internet.



ACTIVIDAD 1.

- 1) En tu cuaderno de Tecnología e informática pon el título "Guía 4. Presentaciones de Google"
- 2) Copia el componente, la competencia y las evidencias de aprendizaje de esta guía.

CONSEJOS DE SEGURIDAD PARA USAR TU CORRO INSTITUCIONAL.

- Nunca compartas tu contraseña.
- No abras mensajes de personas que no conoces.
- Si algo te parece raro o te hace sentir incómodo, ¡díselo a un adulto de confianza!
- No compartas información personal (como tu dirección o número de teléfono) por correo.
- Cierra la sesión de tu correo cuando finalice la clase.



Partes de un correo electrónico

Cuando escribes un correo, debes llenar algunas partes importantes:

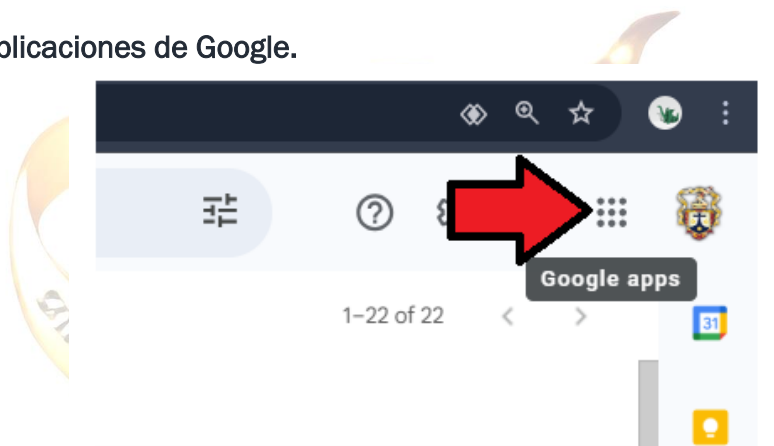
- Para: aquí escribes la dirección del destinatario (la persona que lo recibirá).



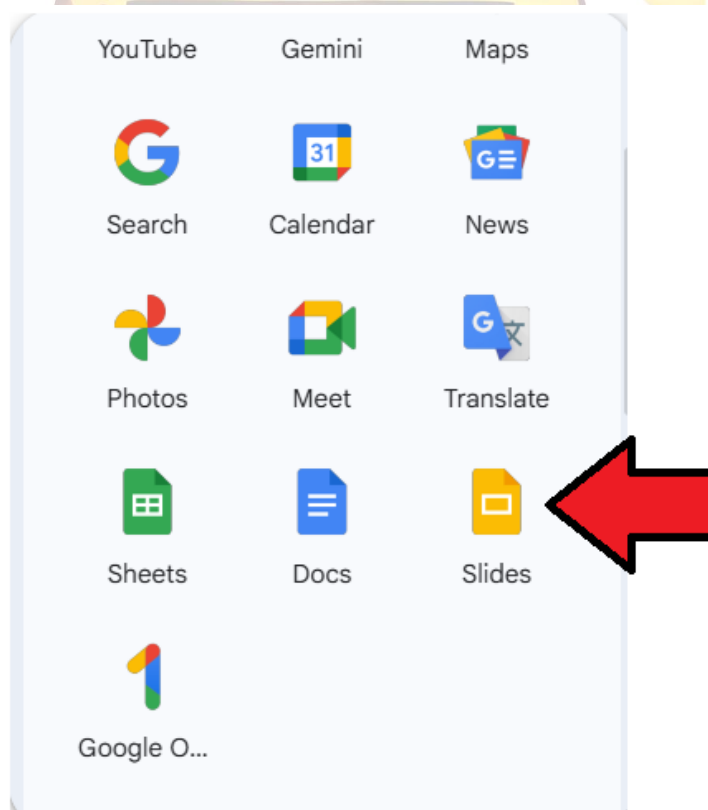
¿COMO INGRESAR A LAS PRESENTACIONES DE GOOGLE?

1. Ingresa a tu correo electrónico institucional.

2. Selecciona las aplicaciones de Google.



3. Escoge Diapositivas (Google Slides)



Institución Educativa
Instituto Teresiano
"Educación, convivencia y paz"



4. Selecciona "Galería de plantillas"

≡ Diapositivas

Buscar

Iniciar una nueva presentación

Galería de plantillas

Presentación en blanco

Tu gran idea por Made to Stick

Álbum de fotos

Boda

Cartera

Presentaciones recientes

Propiedad de cualquiera

Aún no hay presentaciones

Seleccione una presentación en blanco o elija otra plantilla arriba para comenzar

5. Selecciona una plantilla.

Galería de plantillas

First point

Presentación general

Making Presentations That Stick

Tu gran idea por Made to Stick

Album de fotos

Boda

Libro de recetas

Cartera

Lookbook

Invitación a la fiesta

Yearbook

Anuario

Family Recipes

Exhibición de recetas



ACTIVIDAD 2. Practica

Ingresa a tu correo Institucional e ingresa a las presentaciones de Google.

1. Realiza una presentación sobre la evolución de la tecnología teniendo en cuenta las siguientes instrucciones:

a. Escoge una plantilla que te permita realizar una presentación creativa.

b. Crea 2 diapositiva por cada edad de evolución de la tecnología.

- Edad prehistórica
- Edad antigua
- Edad media
- Edad moderna
- Revolución industrial.
- Siglo XX hasta hoy

c. Para cada edad establece:

- Los años que abarcan.
- Los inventos más importantes.
- Al menos 2 imágenes de los inventos por cada edad.

d. Usa tipos de letra (fuente), colores y otros tipos de recursos visuales novedosos en tus diapositivas.

e. Respeta las reglas de ortografía.

¡Muchos éxitos!

Institución Educativa

Instituto Teresiano

"Educación, convivencia y paz"

CRITERIOS DE EVALUACIÓN DE LA GUÍA.



SABER Y HACER	Se evidencia la correcta realización de las actividades, demostrando interés y apropiación del tema. Demuestra dedicación y esmero presentando todo lo solicitado con buena calidad. 2.5 puntos	Se evidencian errores en la realización de algunas actividades o se presentan incompletas, Demuestra el dominio básico del tema y se presenta con calidad aceptable. 2 puntos	No realizó las actividades solicitadas. 0.5 puntos
SER	Se entregan las actividades antes o en la fecha estipulada, con orden, pulcritud y siguiendo los criterios establecidos. 2.5 puntos	Se entregan las actividades por fuera de la fecha estipulada y/o sin seguir los criterios establecidos. 1 puntos	No se entregan actividades. 0.5 puntos
	INDISCIPLINA EN CLASE Primer Llamado de Atención: Calificación Normal de La Guía.	INDISCIPLINA EN CLASE Segundo Llamado de Atención: Se califica la guía sobre 3.5	INDISCIPLINA EN CLASE Tercer Llamado de Atención: Se califica la guía sobre 1.0 sin derecho a Nivelar

